




RACHET Golpe Abajo Correa

Parámetros técnicos

modelo	Capacidad de trincaje	correas Ancho	M.B.S.	de longitud fija			
-	kg	mm	kg	m	M=1.0	M=2.0	M=2.0
TDS-400	400	25	800	0.3	400	800	800
TDS-500	500	25	1000	0.3	500	1000	1000
TDS-750	750	30	1500	0.3	750	1500	1500
TDS-750	750	35	1500	0.5	750	1500	1500
TDS-1000	1000	35	2000	0.5	1000	2000	2000
TDS-1500	1500	35	3000	0.5	1500	3000	3000
TDS-1500	1500	50	3000	0.5	1500	3000	3000
TDS-2000	2000	50	4000	0.5	2000	4000	4000
TDS-2500	2500	50	5000	0.5	2500	5000	5000
TDS-3500	3500	75	7000	0.7	3500	7000	7000